



Томская область  
городской округ  
закрытое административно-территориальное образование Северск

## АДМИНИСТРАЦИЯ ЗАТО СЕВЕРСК

### ПОСТАНОВЛЕНИЕ

29.03.2018

№ 606

О внесении изменений в постановление Администрации  
ЗАТО Северск от 31.10.2017 № 1965

В соответствии с Федеральным законом от 06.10.2003 № 131-ФЗ «Об общих принципах организации местного самоуправления в Российской Федерации», решением Думы ЗАТО Северск от 21.12.2017 № 21/1 «О бюджете ЗАТО Северск на 2018 год и на плановый период 2019 и 2020 годов», постановлением Правительства Российской Федерации от 10.02.2017 № 169 «Об утверждении правил предоставления и распределения субсидий из федерального бюджета бюджетам субъектов Российской Федерации на поддержку государственных программ субъектов Российской Федерации и муниципальных программ формирования современной городской среды», постановлением Администрации ЗАТО Северск от 02.07.2014 № 1614 «Об утверждении Порядка принятия решений о разработке муниципальных программ ЗАТО Северск Томской области, их формирования и реализации»

### ПОСТАНОВЛЯЮ:

1. Внести в муниципальную программу «Формирование современной городской среды ЗАТО Северск» на 2018 - 2022 годы, утвержденную постановлением Администрации ЗАТО Северск от 30.10.2017 № 1965 «Об утверждении муниципальной программы «Формирование современной городской среды ЗАТО Северск» на 2018 - 2022 годы» (далее – Программа), следующие изменения:

1) разделы «Участники Программы», «Целевые показатели (индикаторы) результативности Программы и их значения (по годам реализации) <\*>» и «Объем финансирования Программы, всего, в т.ч. по годам реализации Программы, тыс. руб.» паспорта Программы изложить в следующей редакции:

«Участники Программы»	Управление жилищно-коммунального хозяйства, транспорта и связи Администрации ЗАТО Северск; Управление капитального строительства Администрации ЗАТО Северск; Управление образования Администрации ЗАТО Северск; Администрация ЗАТО Северск; Управление молодежной и семейной политики, культуры и спорта Администрации ЗАТО Северск;						
«Целевые показатели (индикаторы) результативности Программы и их значения (по годам реализации)»	Показатели цели, единица измерения	2017 год	2018 год	2019 год	2020 год	2021 год	2022 год
	Доля благоустроенных дворовых территорий от общего количества дворовых территорий, нарастающим	27,3	37,6	48,2	61,2	79,2	100

<*>		итогом, %							
		Доля площади благоустроенных муниципальных территорий общего пользования от общей площади муниципальных территорий общего пользования, нарастающим итогом, %		39,4	44,5	49,6	54,7	59,8	64,9
		Доля финансового участия заинтересованных лиц в выполнении дополнительного перечня работ по благоустройству дворовых территорий от стоимости работ, выполненных по дополнительному перечню, %		1	1	1	1	1	1»;
«Объем финансирования Программы, всего, в т.ч. по годам реализации Программы, тыс. руб.	Источники	Всего	2018 год	2019 год	2020 год	2021 год	2022 год		
	Местный бюджет:								
	потребность	126 933,48	1865,52	31 266,99	31 266,99	31 266,99	31 266,99		
	утверждено	2176,12	1865,52	155,30	155,30	0,00	0,00		
	Другие источники:								
	федеральный бюджет	41853,04	41853,04	0,00	0,00	0,00	0,00		
	бюджет Томской области	8596,84	8596,84	0,00	0,00	0,00	0,00		
	внебюджетные источники (средства заинтере-	94,67	94,67	0,00	0,00	0,00	0,00		

ресованных лиц)							
Всего:							
потребность	177 478,03	52 410,07	31266,99	31266,99	31266,99	31266,99	31266,99
утверждено	52 720,67	52410,07	155,30	155,30	0,00	0,00»;	

2) таблицу 1 Программы изложить в новой редакции согласно приложению 1;

3) в разделе IV Программы:

а) абзацы второй - восьмой изложить в следующей редакции:

«Объем потребности в финансировании на 2018 - 2022 годы в целом по Программе составляет 177 478,03 тыс. руб., в том числе:

2018 год – 52 410,07 тыс. руб.;

2019 год – 31 266,99 тыс. руб.;

2020 год – 31 266,99 тыс. руб.;

2021 год – 31 266,99 тыс. руб.;

2022 год – 31 266,99 тыс. руб.

Помимо финансирования Программы из средств местного бюджета планируется финансирование из федерального бюджета в размере 41853,04 тыс. руб. и из бюджета Томской области в размере 8 596,84 тыс. руб., а также финансирование за счет средств заинтересованных лиц в размере 94,67 тыс. руб.»;

б) таблицу 2 Программы изложить в новой редакции согласно приложению 2;

в) в абзаце десятом слова «приложения 3, 4» заменить словами «приложения 4, 5»;

г) таблицу 3 Программы изложить в новой редакции согласно приложению 3;

4) раздел V Программы изложить в новой редакции согласно приложению 4;

5) в подпрограмме 1:

а) разделы «Показатели цели подпрограммы 1 и их значения (по годам реализации) <\*>» и «Объем финансирования подпрограммы 1, всего, в т.ч. по годам реализации Программы, тыс. руб.» паспорта подпрограммы 1 изложить в следующей редакции:

«Показатели цели подпрограммы 1 и их значения (по годам реализации) <*>»	Показатели цели, единица измерения	2017 год	2018 год	2019 год	2020 год	2021 год	2022 год
	1. Количество дворовых территорий, благоустроенных в течение года, шт.	30	22	30	30	40	40
	2. Площадь отремонтированных дворовых проездов, тыс. м <sup>2</sup>	17,65	13,5	15,00	15,00	15,00	15,00
	3. Количество детских площадок, оснащенных новым игровым оборудованием, шт.	15	18	15	15	15	15»;
«Объем финансирования подпрограммы 1, всего, в т.ч. по годам ее	Источники	Всего	2018 год	2019 год	2020 год	2021 год	2022 год
	Местный бюджет:						
	потребность	87794,03	200,63	21898,35	21898,35	21898,35	21898,35
	утверждено	407,69	200,63	103,53	103,53	0	0
	Другие источники:						

реализации, тыс.руб.	федеральный бюджет	18 962,14	18 962,14	0,00	0,00	0,00	0,00
	бюджет Томской области	3 883,81	3 883,81	0,00	0,00	0,00	0,00
	внебюджетные источники (средства заинтересованных лиц)	94,67	94,67	0,00	0,00	0,00	0,00
	Всего:						
	потребность	110734,65	23141,25	21898,35	21898,35	21898,35	21898,35
	утверждено	23348,31	23141,25	103,53	103,53	0	0»;

б) абзацы четырнадцатый - семнадцатый раздела I подпрограммы 1 изложить в следующей редакции:

«Дополнительный перечень видов работ включает в себя:

- оборудование детских и спортивных площадок, устройство и ремонт ограждений различного функционального назначения;

- озеленение территорий;

- устройство и ремонт дворовых тротуаров и пешеходных дорожек.»;

в) раздел I подпрограммы 1 дополнить абзацами следующего содержания:

«Нормативная стоимость выполнения работ по благоустройству из минимального перечня представлена в таблице 1.

Таблица 1

№ п/п	Мероприятие	Единица измерения	Стоимость работ за единицу измерения, руб.
1	Ремонт дворовых проездов	кв. м	1102,0
2	Ремонт элементов освещения дворовых проездов	1 элемент освещения	72 531,72
3	Установка скамеек	шт.	12800,00
4	Установка урн	шт.	3800,00

Визуализированный перечень образцов элементов благоустройства, предполагаемых к размещению на дворовых территориях в рамках дополнительного перечня, представлен в приложении 7 к Программе.»;

г) в абзаце четвертом раздела II слова «таблице 1» заменить словами «таблице 2»;

д) таблицу 1 подпрограммы 1 изложить в новой редакции согласно приложению 5;

е) абзацы третий - десятый раздела III подпрограммы 1 изложить в следующей редакции:

«Объем требуемого финансирования подпрограммы составляет 110 734,65 тыс. руб., в том числе:

2018 год – 23 141,25 тыс. руб.;

2019 год – 21 898,35 тыс. руб.;

2020 год – 21 898,35 тыс. руб.;

2021 год – 21 898,35 тыс. руб.;

2022 год – 21 898,35 тыс. руб.

Помимо финансирования подпрограммы 1 из средств местного бюджета планируется финансирование из федерального бюджета в размере 18 962,14 тыс. руб. и из бюджета Томской области в размере 3 883,81 тыс. руб., а также финансирование за счет средств заинтересованных лиц в размере 94,67 тыс. руб.

Перечень основных мероприятий и ресурсное обеспечение подпрограммы 1 представлены в таблице 3.»;

ж) таблицу 2 подпрограммы 1 изложить в новой редакции согласно приложению 6;

з) в абзаце одиннадцатом раздела III подпрограммы 1 слова «приложение 3 к Программе» заменить словами «приложение 4 к Программе»;

б) в подпрограмме 2:

а) разделы «Участники подпрограммы 2», «Показатели цели подпрограммы 2 и их значения (по годам реализации) <\*>», «Задача подпрограммы 2» и «Объем финансирования подпрограммы 2, всего, в т.ч. по годам ее реализации, тыс. руб.» паспорта подпрограммы 2 изложить в следующей редакции:

«Участники подпрограммы 2	Управление капитального строительства Администрации ЗАТО Северск; Управление образования Администрации ЗАТО Северск; Управление молодежной и семейной политики, культуры и спорта Администрации ЗАТО Северск; Администрация ЗАТО Северск; Управление имущественных отношений Администрации ЗАТО Северск»;						
«Показатели цели подпрограммы 2 и их значения (по годам реализации) <*>	Показатели цели, единица измерения	2017 год	2018 год	2019 год	2020 год	2021 год	2022 год
	1. Количество благоустроенных в течение года общественных пространств, ед.	5	4	3	3	3	3
	2. Площадь благоустроенных общественных пространств на территории ЗАТО Северск (нарастающим итогом), га	37,4	37,9	38,4	38,9	39,4	39,9
	3 Доля жителей ЗАТО Северск, принявших участие в рейтинговом голосовании, %	0	32	0	0	0	0»;
«Задачи подпрограммы 2	1. Выполнение ремонта объектов благоустройства общественных пространств; 2. Отбор общественных пространств для благоустройства»;						
«Объем финансирования подпрограммы 2, всего, в т.ч. по годам ее реализации, тыс. руб.	Источники	Всего	2018 год	2019 год	2020 год	2021 год	2022 год
	Местный бюджет						
	потребность	39 139,45	1664,89	9 368,64	9 368,64	9 368,64	9 368,64
	утверждено	1768,43	1664,89	51,77	51,77	0,00	0,00
	Другие источники:						
	федеральный бюджет	22890,90	22890,90	0,00	0,00	0,00	0,00
	бюджет Томской	4713,03	4713,03	0,00	0,00	0,00	0,00

области							
внебюджетные источники и (средства заинтересованных лиц)	0,00	0,00	0,00	0,00	0,00	0,00	0,00
Всего:							
потребность	66 743,38	29268,82	9368,64	9368,64	9368,64	9368,64	9368,64
утверждено	29372,36	29268,82	51,77	51,77	0,00	0,00»;	

б) в сноске паспорта подпрограммы 2 слова «в таблицах 1 и 3 подпрограммы 2» заменить словами «в таблицах 1 и 2 подпрограммы 2»;

в) раздел I подпрограммы 2 дополнить абзацем следующего содержания:

«В целях определения объектов для включения в состав работ по подпрограмме 2 на 2018 год проведено рейтинговое голосование с целью отбора общественных территорий (далее – рейтинговое голосование). Объекты, отобранные в результате рейтингового голосования, включены в рейтинговый перечень общественных пространств, включаемых в муниципальную программу «Формирование современной городской среды» на 2018 - 2022 годы (приложение 5 к Программе), под номерами 1-5 в соответствии с количеством набранных голосов.»;

г) таблицу 1 подпрограммы 2 изложить в новой редакции согласно приложению 7;

д) абзацы третий - десятый раздела III подпрограммы 2 изложить в следующей редакции:

«Объем требуемого финансирования на 2018 - 2022 годы по подпрограмме 2 составляет 66 743,38 тыс. руб., в том числе:

2018 год – 29 268,82 тыс. руб.;

2019 год – 9 368,64 тыс. руб.;

2020 год – 9 368,64 тыс. руб.;

2021 год – 9 368,64 тыс. руб.;

2022 год – 9 368,64 тыс. руб.

Помимо финансирования из средств местного бюджета планируется финансирование из федерального бюджета в размере 22 890,90 тыс. руб. и из областного бюджета в размере 4 713,03 тыс. руб.

Мероприятия подпрограммы 2 реализуются в соответствии с рейтинговым перечнем (приложение 5 к Программе), составленным по результатам рейтингового голосования и оценки Общественной комиссией, утвержденной постановлением Администрации ЗАТО Северск от 03.03.2017 № 299, предложений заинтересованных лиц.»;


е) таблицу 2 подпрограммы 2 изложить в новой редакции согласно приложению 8;

7) приложение 5 изложить в новой редакции согласно приложению 9;


8) дополнить приложением 7 согласно приложению 10.


2. Опубликовать постановление в средстве массовой информации «Официальный бюллетень Администрации ЗАТО Северск» и разместить на официальном сайте Администрации ЗАТО Северск в информационно-телекоммуникационной сети «Интернет» (<http://www.seversknet.ru>).


Глава Администрации

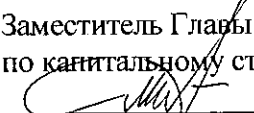


Н.В. Диденко


Первый заместитель  
Главы Администрации  
  
В.В.Бабеньшев  
« 29 » 03 2018 г.

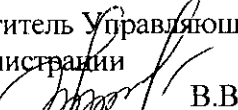
Заместитель Главы Администрации  
по экономике и финансам  
  
Л.В.Смольникова  
« 29 » 03 2018 г.


Заместитель Главы Администрации  
по социальной политике  
  
Л.А.Лоскутова  
« 28 » 03 2018 г.

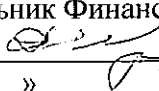
Заместитель Главы Администрации  
по капитальному строительству  
  
Р.Л.Мазур  
« 29 » 03 2018 г.


Заместитель Главы Администрации –  
Управляющий делами Администрации  
В.В.Коваленко  
« 29 » 03 2018 г.

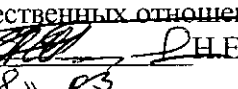
Начальник УЖКХ Тис  
  
О.В.Злобин  
« 29 » 03 2018 г.

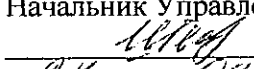
Заместитель Управляющего делами  
Администрации  
  
В.В.Бобров  
« 29 » 03 2018 г.


Начальник УКСа Администрации  
  
Н.П.Славиогло  
« 29 » 03 2018 г.


Начальник Финансового управления  
  
Л.И.Овчаренко  
« » 03 2018 г.


Начальник Управления молодежной  
и семейной политики, культуры и спорта  
  
С.В.Роговцев  
« 29 » 03 2018 г.

Начальник Управления  
имущественных отношений  
  
Д.Н.Е.Пермяков  
« 28 » 03 2018 г.


Начальник Управления образования  
  
О.А.Кулешова  
« 28 » 03 2018 г.

Председатель Комитета  
экономического развития  
  
Е.А.Ерафеева  
« 29 » 03 2018 г.

Председатель  
Правового комитета  
  
Т.И.Солдатова  
« 29 » 03 2018 г.

Начальник Общего отдела  
  
О.В.Пантус  
« 29 » 03 2018 г.

О.А.Фадеева  
78 00 22  
26.03.2018



Приложение 1  
к постановлению

Администрации ЗАТО Северск  
от 29.03.2018 № 606

СВЕДЕНИЯ

о составе и значениях целевых показателей (индикаторов) результативности муниципальной программы  
«Формирование современной городской среды ЗАТО Северск» на 2018 - 2022 годы

Таблица 1

№ п/п	Наименование целевого показателя (индикатора)	Едини- ца из- ме- ре- ния	Значения целевых показателей												Пе- рио- дич- ность сбора дан- ных	Ме- тод сбо- ра ин- фор- ма- ции	Ответ- ствен- ный за сбор данных по пока- зателю
			2016 год	2017 год	2018 год		2019 год		2020 год		2021 год		2022 год				
					с уче- том требуе- мого фи- нанси- рова- ния	с уче- том утверж- денного финан- сиро- вания	с уче- том требуе- мого фи- нанси- рования	с уче- том утвер- жден- ного финан- сиро- вания	с уче- том требуе- мого фи- нанси- рования	с уче- том требуе- мого фи- нанси- рования	с уче- том прог- ноз- ного фи- нанси- рова- ния	с уче- том прог- ноз- ного фи- нанси- рова- ния					
1	2	3	4	5	6	7	8	9	10	11	12	13	14	15	16	17	18
I. Целевые показатели муниципальной программы «Формирование современной городской среды ЗАТО Северск» на 2018 - 2022 годы																	
1.1	Доля благоустроенных дворовых территорий от общего количества дворовых территорий, нарастающим итогом	%	19,5	27,3	37,6	37,6	48,2	37,6	61,2	37,6	79,2	37,6	100	37,6	Год	Ведом- ствен- ная отчет- ность	УЖКХ Тис
1.2	Доля площади благоустроенных	%	38	39,4	44,5	44,5	49,6	44,5	54,7	44,5	59,8	44,5	64,9	44,5	Год	Ведом- ствен- ная	УКС Адми-



1	2	3	4	5	6	7	8	9	10	11	12	13	14	15	16	17	18
	муниципальных территорий общего пользования от общей площади муниципальных территорий общего пользования, нарастающим итогом															отчетность	настройки ЗАТО Северск
1.3	Доля финансового участия заинтересованных лиц в выполнении дополнительного перечня работ по благоустройству дворовых территорий от стоимости работ, выполненных по дополнительно перечню, %	%	0	1	1	1	1	0	1	0	1	0	1	0	Год	Ведомственная отчетность	УЖКХ ТиС
III. Целевые показатели задачи 1 «Повышение уровня благоустройства и создание обновленной инфраструктуры дворовых территорий ЗАТО Северск»																	
2.1	Количество дворовых территорий, благоустроенных в течение года	ед.	15	30	22	22	30	1	30	1	40	0	40	0	Год	Ведомственная отчетность	УЖКХ ТиС

1	2	3	4	5	6	7	8	9	10	11	12	13	14	15	16	17	18
																	страции ЗАТО Северск
2.2.	Площадь отремонтированных дворовых проездов	тыс. м2	0	17, 65	13,5	13,5	15,0	0	15,0	0	15,0	0	15,0	0	Год	Ведом- ствен- ная отчет- ность	УЖКХ ТиС
2.3	Количество детских площадок, оснащенных новым игровым оборудованием	ед.	9	15	18	18	15	1	15	1	15	0	15	0	Год	Ведом- ствен- ная отчет- ность	УЖКХ ТиС
III. Целевые показатели задачи 2 «Повышение уровня благоустройства и создание обновленной инфраструктуры общественных территорий ЗАТО Северск»																	
3.1	Количество благоустроенных в течение года общественных пространств	ед.	2	5	4	4	3	1	3	1	3	0	3	0	Год	Ведом- ствен- ная отчет- ность	УКС Адми- нистра- ции ЗАТО Северск
3.2	Площадь благоустроенных общественных пространств на территории ЗАТО Северск, нарастающим итогом	га.	28,7	37,4	37,9	37,9	38,4	37,9	38,9	37,9	39,4	37,9	39,9	37,9	Год	Ведом- ствен- ная отчет- ность	УКС Адми- нистра- ции ЗАТО Северск

1	2	3	4	5	6	7	8	9	10	11	12	13	14	15	16	17	18
3.3	Доля жителей ЗАТО Северск, принявших участие в рейтинговом голосовании	%	0	0	32	32	0	0	0	0	0	0	0	0	год	Ведом- ствен- ная отчет- ность	УКС Адми- нистра- ции ЗАТО Северск

О.А.Фадеева  
78 00 22



РЕСУРСНОЕ ОБЕСПЕЧЕНИЕ  
муниципальной программы «Формирование современной городской среды ЗАТО Северск»  
на 2018 - 2022 годы

Таблица 2

№ п/п	Наименование подпрограммы муниципальной программы	Срок реализа- ции (год)	Объем финансирования, тыс. руб.		В том числе за счет средств					Соисполни- тель
			потреб- ность	утвер- ждено	федерального бюджета (по согласова- нию)	областного бюджета (по согласова- нию)	местного бюджета		внебюд- жетных источников	
							потреб- ность	утвер- ждено		
1	2	3	4	5	6	7	8	9	10	11
1	Подпрограмма 1 «Благоустройство дворовых территорий»	Всего, в т.ч.:	110 734,65	23 348,31	18 962,14	3 883,81	87 794,03	407,69	94,67	Отсутствует
		2018	23 141,25	23 141,25	18 962,14	3 883,81	200,63	200,63	94,67	
		2019	21 898,35	103,53	0,00	0,00	21 898,35	103,53	0,00	
		2020	21 898,35	103,53	0,00	0,00	21 898,35	103,53	0,00	
		2021	21 898,35	0,00	0,00	0,00	21 898,35	0,00	0,00	
		2022	21 898,35	0,00	0,00	0,00	21 898,35	0,00	0,00	
2	Подпрограмма 2 «Благоустройство общественных пространств»	Всего, в том числе:	66 743,38	29 372,36	22 890,90	4 713,03	39 139,45	1 768,43	0,00	Отсутствует
		2018	29 268,82	29 268,82	22 890,90	4 713,03	1 664,89	1 664,89	0,00	
		2019	9 368,64	51,77	0,00	0,00	9 368,64	51,77	0,00	
		2020	9 368,64	51,77	0,00	0,00	9 368,64	51,77	0,00	
		2021	9 368,64	0,00	0,00	0,00	9 368,64	0,00	0,00	
		2022	9 368,64	0,00	0,00	0,00	9 368,64	0,00	0,00	
	Итого по Программе	Всего, в том числе:	177 478,03	52 720,67	41 853,04	8 596,84	126933,48	2 176,12	94,67	

1	2	3	4	5	6	7	8	9	10	11
		2018	52 410,07	52 410,07	41 853,04	8 596,84	1 865,52	1 865,52	94,67	
		2019	31 266,99	155,30	0,00	0,00	31 266,99	155,30	0,00	
		2020	31 266,99	155,30	0,00	0,00	31 266,99	155,30	0,00	
		2021	31 266,99	0,00	0,00	0,00	31 266,99	0,00	0,00	
		2022	31 266,99	0,00	0,00	0,00	31 266,99	0,00	0,00	

О.А.Фадеева  
78 00 22





[illegible]

[illegible]



[illegible]

[illegible]

[illegible]

[illegible]

1	2	3	4	5	6	7	8	9	10	11	12	13	14	15	16	17
	рий, прилегающих к индивидуальной жилой застройке															
2.2	Основное мероприятие 2.	Всего, в том числе:	1613, 12	1613,12	298,80	298,80	400,0 0	400,0 0	427, 89 9	427,8 9	94,83	94,83	298, 80 80	298, 80 80	92,8 0	92,80
	Проведение рейтингового голосования с целью отбора общественных территорий для реализации их благоустройства в рамках Программы	2018	1 613, 12	1613,12	298,80	298,80	400,0 0	400,0 0	427, 89 9	427,8 9	94,83	94,83	298, 80 80	298, 80 80	92,8 0	92,80
		2019	0,00	0,00	0,00	0,00	0,00	0,00								
		2020	0,00	0,00	0,00	0,00	0,00	0,00	0,00	0,00	0,00	0,00	0,00	0,00	0,00	0,00
		2021	0,00	0,00	0,00	0,00	0,00	0,00	0,00	0,00	0,00	0,00	0,00	0,00	0,00	0,00
		2022	0,00	0,00	0,00	0,00	0,00	0,00	0,00	0,00	0,00	0,00	0,00	0,00	0,00	0,00
		Всего, в том числе:	66 743, 38	29 372, 36	298,80	298,80	65 530, 26	28 159, 24	427, 89 9	427,8 9	94,83	94,83	298, 80 80	298, 80 80	92,8 0	92,80
	Итого по подпрограмме 2	2018	29 268, 82	29 268, 82	298,80	298,80	28 055, 70	28 055, 70	427, 89 9	427,8 9	94,83	94,83	298, 80 80	298, 80 80	92,8 0	92,80

1	2	3	4	5	6	7	8	9	10	11	12	13	14	15	16	17
		2019	9 368,64	51,77	0,00	0,00	9 368,64	51,77	0,00	0,00	0,00	0,00	0,00	0,00	0,00	0,00
		2020	9 368,64	51,77	0,00	0,00	9 368,64	51,77	0,00	0,00	0,00	0,00	0,00	0,00	0,00	0,00
		2021	9 368,64	0,00	0,00	0,00	9 368,64	0,00	0,00	0,00	0,00	0,00	0,00	0,00	0,00	0,00
		2022	9 368,64	0,00	0,00	0,00	9 368,64	0,00	0,00	0,00	0,00	0,00	0,00	0,00	0,00	0,00
	Всего по Программе	Всего, в том числе:	177 383,36	52 626,00	110 938,78	23 552,44	65 530,26	28 159,24	427,89	427,89	94,83	94,83	298,80	298,80	92,80	92,80
		2018	52 315,40	52 315,40	23 345,38	23 345,38	28 055,70	28 055,70	427,89	427,89	94,83	94,83	298,80	298,80	92,80	92,80
		2019	31 266,99	155,30	21 898,35	103,53	9 368,64	51,77	0,00	0,00	0,00	0,00	0,00	0,00	0,00	0,00
		2020	31 266,99	155,30	21 898,35	103,53	9 368,64	51,77	0,00	0,00	0,00	0,00	0,00	0,00	0,00	0,00
		2021	31 266,99	0,00	21 898,35	0,00	9 368,64	0,00	0,00	0,00	0,00	0,00	0,00	0,00	0,00	0,00
		2022	31 266,99	0,00	21 898,35	0,00	9 368,64	0,00	0,00	0,00	0,00	0,00	0,00	0,00	0,00	0,00

О.А.Фадеева  
78 00 22



## V. УПРАВЛЕНИЕ ПРОГРАММОЙ И КОНТРОЛЬ ЕЕ РЕАЛИЗАЦИИ

Реализация Программы осуществляется ответственным исполнителем, соисполнителем, участниками Программы и участниками мероприятий Программы в соответствии с их полномочиями, определенными настоящим разделом.

Механизм реализации Программы представляет собой совокупность отношений, складывающихся между ответственным исполнителем, участниками Программы и участниками мероприятий Программы в процессе реализации Программы.

Управление и контроль за ходом реализации Программы в целом осуществляет УЖКХ ТиС как ответственный исполнитель Программы.

Участниками Программы являются:

УЖКХ ТиС;

УКС Администрации ЗАТО Северск;

Управление образования Администрации ЗАТО Северск;

Управление молодежной и семейной политики, культуры и спорта Администрации ЗАТО Северск;

Администрация ЗАТО Северск;

Управление имущественных отношений Администрации ЗАТО Северск.

Ответственный исполнитель с учетом объема финансовых средств, ежегодно выделяемых на реализацию Программы, уточняет целевые показатели, перечень мероприятий и затраты на них, состав участников мероприятий Программы. В необходимых случаях готовит предложения о корректировке перечня мероприятий и средств на их реализацию.

Контроль за реализацией мероприятий Программы осуществляется в соответствии с Порядком принятия решений о разработке муниципальных программ ЗАТО Северск Томской области, их формирования и реализации, утвержденным постановлением Администрации ЗАТО Северск от 02.07.2014 № 1614.

Факторы риска:

внешние риски реализации Программы:

- изменение федерального законодательства в части перераспределения полномочий между Российской Федерацией, субъектами Российской Федерации и муниципальными образованиями;

- изменение регионального законодательства в части финансирования Программы;

внутренние риски реализации Программы:

- несвоевременное и не в полном объеме обеспечение финансирования.

Указанные риски могут привести к значительному снижению эффективности реализуемых мероприятий, направленных на решение задач, определенных Программой.

Предложения по мерам управления рисками реализации Программы:

1) регулярное взаимодействие с региональными органами исполнительной власти;

2) усиление контроля за ходом выполнения мероприятий Программы и совершенствование механизма текущего управления реализацией Программы;

3) своевременная корректировка мероприятий Программы.

Информация об основных мерах регулирования в сфере реализации муниципальной программы представлена в таблице 4.

Информация об основных мерах регулирования  
в сфере реализации муниципальной программы

Таблица 4

№ п/п	Наименование меры (бюджетной, налоговой, правовой, иной)	Содержание меры	Срок реализации	Социально- экономический эффект, ожидаемый от применения меры
1	Своевременное внесение соответствующих изменений в правовые акты, касающиеся реализации мероприятий Программы	Правовые акты 2018 - 2022 годов	2018 - 2022 годы	Создание эффективной системы управления реализацией Программы
2	Мониторинг выполнения мероприятий Программы	Отчеты исполнителей мероприятий Программы	2018 - 2022 годы	Обеспечение достижения целей, решение задач и выполнение мероприятий Программы
3	Уточнение объемов работ в рамках мероприятий Программы в зависимости от утвержденного бюджетного финансирования	Выполнение корректировок Программы	2018 - 2022 годы	Исполнение мероприятий Программы на 100% в соответствии с объемом запланированных бюджетных ассигнований

О.А.Фадеева  
78 00 22





# СВЕДЕНИЯ

о составе и значениях целевых показателей (индикаторов) результативности подпрограммы 1 «Благоустройство дворовых территорий»  
Таблица 2

№ п/п	Наименование целевого показателя (индикатора)	Единица из- ме- ре- ния	Значения целевых показателей												Периодичность сбора данных	Метод сбора информации	Ответственные за сбор данных по показателю
			2016 год	2017 год	2018 год		2019 год		2020 год		2021 год		2022 год				
					с уче- том требу- емого фи- нан- сиро- вания	с уче- том ут- вер- жден- ного фи- нан- сиро- вания	с уче- том требу- емого фи- нан- сиро- вания	с уче- том ут- вер- жден- ного фи- нан- сиро- вания	с уче- том требу- емого фи- нан- сиро- вания	с уче- том требу- емого фи- нан- сиро- вания	с уче- том прог- ноз- ного фи- нан- сиро- вания	с уче- том прог- ноз- ного фи- нан- сиро- вания					
1	2	3	4	5	6	7	8	9	10	11	12	13	14	15	16	17	18
I. Целевые показатели подпрограммы I «Благоустройство дворовых территорий»																	
1.1	Количество дворовых территорий, благоустро- енных в течение года	ед.	15	30	22	22	30	1	30	1	40	0	40	0	год	Ведом- ствен- ная отчет- ность	УЖКХ ТиС
1.2	Количество детских площадок, оснащенных новым игровым	ед.	9	15	18	18	15	1	15	1	15	0	15	0	год	Ведом- ствен- ная отчет- ность	УЖКХ ТиС

1	2	3	4	5	6	7	8	9	10	11	12	13	14	15	16	17	18
	оборудованием																
1.2	Площадь отремонт- рованных дворовых проездов	тыс. кв.м	0	17, 65	13,5	13,5	15, 00	0	15,00	0	15,00	0	15,00	0	год	Ведом- ствен- ная отчет- ность	УЖКХ ТиС
II. Целевые показатели задачи «Выполнение работ по благоустройству всех дворовых территорий ЗАТО Северск» подпрограммы 1																	
2.1	Количество элементов детского игрового, спортивного и иного оборудования, размещенного на дворовых территориях	ед.	45	126	205	205	120	2	120	2	120	0	120	0	год	Ведом- ствен- ная отчет- ность	УЖКХ ТиС
2.2	Количество объектов, на которых выполнены работы из минимального перечня, ед.	ед.	0	28	22	22	30	1	30	1	40	0	40	0	год	Ведом- ствен- ная отчет- ность	УЖКХ ТиС
2.3	Доля финансового участия заинтересованных лиц	%	0	1	1	1	1	0	1	0	1	0	1	0	год	Ведом- ствен- ная отчет- ность	УЖКХ ТиС

1	2	3	4	5	6	7	8	9	10	11	12	13	14	15	16	17	18
	в выполнении дополнительного перечня работ по благоустройству дворовых территорий от стоимости работ, выполненных по дополнительному перечню, %																

О.А.Фадеева  
78 00 22



## ПЕРЕЧЕНЬ

Таблица 3

**Задача 1. Выполнение работ по благоустройству всех дворовых территорий ЗАТО Северск**

1	2	3	4	5	6	7	8	9	10	11	12	13	14
	ствий с рейтинго- вым переч- нем, в том числе:										устро- енных в тече- ние года		
1.1	выполнение работ из минималь- ного перечня, в том числе:	Всего, в том числе:	74749,19	13675,79	13475,16	0,00	61274,03	200,63	0,00		Количе- ство объ- ектов, на кото- рых выпол- нены работы из ми- ни- маль- ного пе- речня, ед.	98	18
		2018	13675,79	13675,79	13475,16	0,00	200,63	200,63	0,00			18	18
		2019	14518,35	0,00	0,00	0,00	14518,35	0,00	0,00			20	0
		2020	14518,35	0,00	0,00	0,00	14518,35	0,00	0,00			20	0
		2021	16 018,35	0,00	0,00	0,00	16 018,35	0,00	0,00			20	0
		2022	16 018,35	0,00	0,00	0,00	16 018,35	0,00	0,00			20	0
1.1.1	ремонт дворовых проездов	Всего, в том числе:	70778,15	12 611,31	12 611,31	0,00	0,00	0,00	0,00	УЖКХ Тис	Пло- щадь отре- мон- тиро- ванных дворо- вых проез- дов, тыс. м2	75,00	13,5
		2018	12 611,31	12 611,31	12 611,31	0,00	0,00	0,00	0,00			13,5	13,5
		2019	13 741, 71	0,00	0,00	0,00	0,00	0,00	0,00			15,00	0
		2020	13 741, 71	0,00	0,00	0,00	0,00	0,00	0,00			15,00	0
		2021	15 341,71	0,00	0,00	0,00	0,00	0,00	0,00			15,00	0
		2022	15 341,71	0,00	0,00	0,00	0,00	0,00	0,00			15,00	0
1.1.2	установка	Всего, в	3569,76	863,2	662,57	0,00	0,00	200,63	0,00	УЖКХ	Коли-	212/216	52/52

1	2	3	4	5	6	7	8	9	10	11	12	13	14
	скамеек и урн	том числе:								Тис	чество установленных скамеек/ урн, ед.		
		2018	863,20	863,20	662,57	0,00	0,00	200,63	0,00			52/52	52/52
		2019	676,64	0,00	0,00	0,00	0,00	0,00	0,00			40/41	
		2020	676,64	0,00	0,00	0,00	0,00	0,00	0,00			40/41	
		2021	676,64	0,00	0,00	0,00	0,00	0,00	0,00			40/41	
		2022	676,64	0,00	0,00	0,00	0,00	0,00	0,00			40/41	
1.1.3	ремонт освещения	Всего, в том числе:	401,28	201,28	201,28	0,00	0,00	0,00	0,00	УЖКХ Тис	Количество отремонтированных объектов, ед.	5	3
		2018	201,28	201,28	201,28	0,00	0,00	0,00	0,00			3	3
		2019	100,00	0,00	0,00	0,00	0,00	0,00	0,00			1	0
		2020	100,00	0,00	0,00	0,00	0,00	0,00	0,00			1	0
		2021	0,00	0,00	0,00	0,00	0,00	0,00	0,00			0	0
		2022	0,00	0,00	0,00	0,00	0,00	0,00	0,00			0	0
1.2	выполнение работ из дополнительного перечня, в том числе:	Всего, в том числе:	35 985,46	9672,52	5486,98	3883,81	26520,00	207,06	94,67	УЖКХ Тис	Количество детских площадок, оснащенных новыми игровыми оборудованием, ед.	78	0
		2018	9 465,46	9 465,46	5486,98	3883,81	0,00	0,00	94,67			18	18
		2019	7 380,00	103,53	0,00	0,00	7 380,00	103,53	0,00			15	1
		2020	7 380,00	103,53	0,00	0,00	7 380,00	103,53	0,00			15	1
		2021	5 880,00	0,00	0,00	0,00	5 880,00	0,00	0,00			15	0
		2022	5 880,00	0,00	0,00	0,00	5 880,00	0,00	0,00			15	0

1	2	3	4	5	6	7	8	9	10	11	12	13	14
1.2.1	установка детского игрового и спортивного оборудования	Всего, в том числе:	31619,73	8186,79	5167,52	2732,42	23640,00	207,06	79,79	УЖКХ Тис	Количество установленных игровых и спортивных элементов, ед.	372	124
		2018	7 979,73	7 979,73	5167,52	2732,42	0,00	0,00	79,79			111	111
		2019	6660	103,53	0,00	0,00	6660	103,53	0,00			102	2
		2020	6660	103,53	0,00	0,00	6660	103,53	0,00			102	2
		2021	5160	0,00	0,00	0,00	5160	0,00	0,00			78	0
		2022	5160	0,00	0,00	0,00	5160	0,00	0,00			78	0
1.2.2	озеленение	Всего, в том числе:	739,90	339,90	0,00	336,50	0,00	0,00	3,40	УЖКХ Тис	Количество высаженных саженцев, ед.	925	425
		2018	339,90	339,90	0,00	336,50	0,00	0,00	3,40			425	425
		2019	100,00	0,00	0,00	0,00	100	0,00	0,00			125	
		2020	100,00	0,00	0,00	0,00	100	0,00	0,00			125	
		2021	100,00	0,00	0,00	0,00	100	0,00	0,00			125	
		2022	100,00	0,00	0,00	0,00	100	0,00	0,00			125	
1.2.3	ремонт тротуаров	Всего, в том числе:	1829,54	549,54	319,46	224,57	1280,00	0,00	5,51	УЖКХ Тис	Площадь отремонтированных тротуаров, м2	1275	350
		2018	549,54	549,54	319,46	224,57	0,00	0,00	5,51			350	350
		2019	320,00	0,00	0,00	0,00	320,00	0,00	0,00			310	
		2020	320,00	0,00	0,00	0,00	320,00	0,00	0,00			310	
		2021	320,00	0,00	0,00	0,00	320,00	0,00	0,00			310	
		2022	320,00	0,00	0,00	0,00	320,00	0,00	0,00			310	
1.2.4	устройство ограждений	Всего, в том числе:	1796,29	596,29	0,00	590,32	1200,00	0,00	5,97	УЖКХ Тис	Протяженность установленных	1480	180
		2018	596,29	596,29	0,00	590,32		0,00	5,97			480	480
		2019	300,00	0,00	0,00	0,00	300,00	0,00	0,00			250	
		2020	300,00	0,00	0,00	0,00	300,00	0,00	0,00			250	

1	2	3	4	5	6	7	8	9	10	11	12	13	14
		2021	300,00	0,00	0,00	0,00	300,00	0,00	0,00		ограж- дений, пог.м	250	
		2022	300,00	0,00	0,00	0,00	300,00	0,00	0,00			250	
	Итого по подпрог- рамме 1	Всего, в том числе:	110 734,65	23 348,31	18962,14	3883,81	87 794,03	310,59	94,67				
		2018	23 141,25	23 141,25	18962,14	3883,81	200,63	200,63	94,67				
		2019	21 898,35	103,53	0,00	0,00	21 898,35	103,53	0,00				
		2020	21 898,35	103,53	0,00	0,00	21 898,35	103,53	0,00				
		2021	21 898,35	0,00	0,00	0,00	21 898,35	0,00	0,00				
		2022	21 898,35	0,00	0,00	0,00	21 898,35	0,00	0,00				

О.А.Фадеева  
78 00 22





СВЕДЕНИЯ

о составе и значениях целевых показателей (индикаторов) результативности подпрограммы 2 «Благоустройство общественных пространств»


Таблица 1

№ п/п	Наименование целевого показателя (индикатора)	Единица измерения	Значения целевых показателей										Периодичность сбора данных	Метод сбора информации	Ответственный за сбор данных по показателю		
			2016	2017	2018 год		2019 год		2020 год		2021 год					2022 год	
			год	год	с учетом требуемого финансового вания	с учетом требуемого финансового вания	с учетом требуемого финансового вания	с учетом требуемого финансового вания	с учетом требуемого финансового вания	с учетом требуемого финансового вания	с учетом требуемого финансового вания	с учетом требуемого финансового вания					
1	2	3	4	5	6	7	8	9	10	11	12	13	14	15	16	17	18
I. Целевые показатели подпрограммы 2 «Благоустройство общественных пространств»																	
1.1	Количество благоустроенных в течение года общественных пространств	ед.	2	5	4	4	3	1	3	1	3	0	3	0	Год	Ведомственная отчетность	УКС Администрации ЗАТО Северск
1.2	Площадь благоустроенных общественных пространств (нарастающим итогом)	га	28,7	37,4	37,9	37,9	38,4	37,9	38,9	37,9	39,4	37,9	39,9	37,9	Год	Ведомственная отчетность	УКС Администрации ЗАТО Северск

1	2	3	4	5	6	7	8	9	10	11	12	13	14	15	16	17	18
1.3	Доля жителей ЗАТО Северск, принявших участие в рейтинговом голосовании	%	0	0	32	32	0	0	0	0	0	0	0	0	Год	Ведомственная отчетность	УКС Администрации ЗАТО Северск
II. Целевые показатели задачи 1 «Выполнение ремонта объектов благоустройства общественных пространств» подпрограммы 2																	
2.1	Доля общественных пространств с обновленным благоустройством (нарастающим итогом)	%	14	19	22	22	25	22	28	22	31	22	34	22	Год	Ведомственная отчетность	УКС Администрации ЗАТО Северск
III. Целевые показатели задачи 2 «Отбор общественных пространств для благоустройства» подпрограммы 2																	
3.1	Проведение рейтингового голосования, ед.	ед.	0	0	1	1	0	0	0	0	0	0	0	0	Год	Ведомственная отчетность	УКС Администрации ЗАТО Северск

О.А. Фадеева.

78 00 22



**ПЕРЕЧЕНЬ**  
ведомственных целевых программ, основных мероприятий и ресурсное обеспечение  
подпрограммы 2 «Благоустройство общественных пространств»

Таблица 2

№ п/п	Наименования задачи подпрограм- мы, ВЦП (основного мероприятия) муниципаль- ной программы	Срок реализа- ции, (год)	Объем финансирования (тыс. руб.)		В том числе за счет средств				Участ- ник/ соучаст- ник меро- приятия	Показатели конечного результата ВЦП (основного мероприятия), показатели непосредственного результата мероприятий, входящих в состав основного мероприятия, по годам реализации			
			потре- бность	утвер- ждено	федераль- ного бюд- жета	област- ного бюджета	местного потре- бность	утвер- ждено	вне- бюд- жетных источ- ников	наиме- нова- ние и еди- ница измере- ния	с уче- том требуе- мого финан- сиро- вания	с уче- том утверж- денного финан- сиро- вания	14
1	2	3	4	5	6	7	8	9	10	11	12	13	14
Задача 1. Благоустройство общественных пространств													
1.	Основное мероприятие 1. Выполнение работ по благоустрой- ству	Всего, в том числе:	65130,26	27759,24	22 890,90	4 713,03	37526,33	155,31	0,00	УКС			
		2018	27655,70	27655,70	22890, 90	4713,03	51,77	51,77	0,00	Адми- нистра- ции ЗАТО			
		2019	9 368,64	51,77	0,00	0,00	9 368,64	51,77	0,00	Северск			
		2020	9 368,64	51,77	0,00	0,00	9 368,64	51,77	0,00				

1	2	3	4	5	6	7	8	9	10	11	12	13	14
	общественных пространств, в том числе:	2021	9 368,64	0,00	0,00	0,00	9 368,64	0,00	0,00				
		2022	9 368,64	0,00	0,00	0,00	9 368,64	0,00	0,00				
1.1	устройство и ремонт элементов благоустройства Природного парка	Всего, в том числе:	45 766,62	8395,60	6819,08	1421,21	37526,33,	155,31	0,00	УКС Администратии ЗАТО Северск	Количество объектов, введенных в эксплуатацию, ед.	3	3
		2018	8292,06	8292,06	6819,08	1421,21	51,77	51,77	0,00			3	3
		2019	9368,64	51,77	0,00	0,00	9368,64	51,77	0,00			0	0
		2020	9368,64	51,77	0,00	0,00	9368,64	51,77	0,00			0	0
		2021	9368,64	0,00	0,00	0,00	9368,64	0,00	0,00			0	0
		2022	9368,64	0,00	0,00	0,00	9368,64	0,00	0,00			0	0
1.2	устройство пляжа на берегу р.Томи	Всего, в том числе:	6366,12	6366,12	5283,88	1082,24	0,00	0,00	0,00	УКС Администратии ЗАТО Северск	Количество объектов, введенных в эксплуатацию, ед.	1	1
		2018	6366,12	6366,12	5283,88	1082,24	0,00	0,00	0,00			1	1
		2019	0,00	0,00	0,00	0,00	0,00	0,00	0,00			0	0
		2020	0,00	0,00	0,00	0,00	0,00	0,00	0,00			0	0
		2021	0,00	0,00	0,00	0,00	0,00	0,00	0,00			0	0
		2022	0,00	0,00	0,00	0,00	0,00	0,00	0,00			0	0
1.3	устройство сквера с озером и мемориалом «Курган - Славы» в микрорайоне «Ясный»	Всего, в том числе:	3000,00	3000,00	2490,00	510,00	0,00	0,00	0,00	УКС Администратии ЗАТО Северск	Количество объектов, введенных в эксплуатацию, ед.	1	1
		2018	3000,00	3000,00	2490,00	510,00	0,00	0,00	0,00			1	1
		2019	0,00	0,00	0,00	0,00	0,00	0,00	0,00			0	0
		2020	0,00	0,00	0,00	0,00	0,00	0,00	0,00			0	0
		2021	0,00	0,00	0,00	0,00	0,00	0,00	0,00			0	0
		2022	0,00	0,00	0,00	0,00	0,00	0,00	0,00			0	0

1	2	3	4	5	6	7	8	9	10	11	12	13	14
1.4	строительство сквера с комплексной спортивной площадкой, фонтаном и местами отдыха в микрорайоне № 10 г. Северска (устройство детской и игровой и спортивной площадок)	Всего, в том числе: 2018 2019 2020 2021 2022	9997, 52 9997, 52 0,00 0,00 0,00	9997, 52 9997, 52 0,00 0,00 0,00	8297,94 8297,94 0,00 0,00 0,00	1699,58 1699,58 0,00 0,00 0,00	0,00 0,00 0,00 0,00 0,00	0,00 0,00 0,00 0,00 0,00	0,00 0,00 0,00 0,00 0,00	УКС Администрации ЗАТО Северск	Количество объектов, введенных в эксплуатацию, ед.	1 1 0 0 0	1 1 0 0 0
1.5	благоустройство территории, находящихся в частной собственности и долгосрочной аренде, и прилегающих к ним территории, а также территории, прилегающей к индивидуальным жилым домам	Всего, в т.ч.: 2018 2019 2020 2021 2022	0,00 0,00 0,00 0,00 0,00	0,00 0,00 0,00 0,00 0,00	0,00 0,00 0,00 0,00 0,00	0,00 0,00 0,00 0,00 0,00	0,00 0,00 0,00 0,00 0,00	0,00 0,00 0,00 0,00 0,00	0,00 0,00 0,00 0,00 0,00		Количество объектов, благоустроенных с привлечением собственников и арендаторов зданий и сооружений	0,00 0,00 0,00 0,00 0,00	0,00 0,00 0,00 0,00 0,00

1	2	3	4	5	6	7	8	9	10	11	12	13	14
Задача 2. Отбор общественных пространств для благоустройства													
2	Основное мероприятие 2. Организация проведения рейтингового голосования с целью отбора общественных территорий для реализации их благоустройства в рамках Программы	Всего, в т.ч.:	1613,12	1613,12	0,00	0,00	1613,12	1613,12	0,00	Администрация ЗАТО Северск, УКС	Проведение рейтингового голосования, ад.	1	1
		2018	1613,12	1613,12	0,00	0,00	1613,12	1613,12	0,00			1	1
		2019	0,00	0,00	0,00	0,00	0,00	0,00	0,00			0	0
		2020	0,00	0,00	0,00	0,00	0,00	0,00	0,00			0	0
		2021	0,00	0,00	0,00	0,00	0,00	0,00	0,00			0	0
		2022	0,00	0,00	0,00	0,00	0,00	0,00	0,00			0	0
										Администрация ЗАТО Северск, УЖКХ ТиС, Управление образования Администрация ЗАТО Северск, УМСП КиС Администрация ЗАТО Северск, Управление имуществом			

1	2	3	4	5	6	7	8	9	10	11	12	13	14
										ных отноше- ний Адми- нистра- ции ЗАТО Северск			
	Итого по подпрограмме	Всего, в т.ч.:	66 743, 38	29 372,36	22 890, 90	4 713,03	39 139,45	1 768,43					
	2	2018	29 268, 82	29 268,82	22 890, 90	4 713,03	1 664,89	1 664,89					
		2019	9 368,64	51,77	0,00	0,00	9 368,64	51,77					
		2020	9 368,64	51,77	0,00	0,00	9 368,64	51,77					
		2021	9 368,64	0,00			9 368,64						
		2022	9 368,64	0,00			9 368,64						

О.А.Фадеева  
78 00 22



Приложение 9  
к постановлению  
Администрации ЗАТО Северск  
от 29.03.2018 № 606

Приложение 5  
к муниципальной программе  
«Формирование современной  
городской среды ЗАТО Северск»  
на 2018 - 2022 годы

РЕЙТИНГОВЫЙ ПЕРЕЧЕНЬ  
общественных пространств, включаемых в муниципальную программу «Формирование  
современной городской среды» на 2018 - 2022 годы

№ п/п	Общественное пространство	Вид и перечень работ по предложению граждан	Показатель
1	2	3	4
		2018 год	
1	Северский природный парк	Благоустройство территории: -восстановление асфальтобетонного покрытия на площадке ветеранов, на аллее от ул. Свердлова, на пешеходных дорожках	21 137
2	Пляж на берегу р.Томи	Благоустройство территории: -установка сезонных конструкций: скамеек, урн, детских игровых комплексов, оборудования волейбольной площадки; -установка пляжного оборудования: настилов, навесов, кабинок для переодевания, открытых душевых, пергол; -ремонт лестницы от КПП у С/К « Дельфин» до пляжа	18 266
3	Сквер с озером и мемориалом «Курган -	Благоустройство территории (1 этап): - устройство брусчатки вокруг мемориала;	17 683



1	2	3	4
	Славы» в микрорайоне «Ясный»	- установка скамеек и урн; - устройство пешеходной дорожки; - благоустройство прилегающей территории	
4	Сквер в микрорайоне № 10	Благоустройство территории: - установка детской игровой площадки; - устройство комплексной спортивной площадки; - устройство газонов, клумб, пешеходных дорожек, освещения; - установка скамеек и урн	11 155
5	Площадь им.В.И.Ленина	Благоустройство территории: - восстановление асфальтового покрытия тротуаров; - замена существующего и установка недостающего бордюрного камня; - устройство газонов и клумб	11 010
2019 - 2022 годы			
6	Сквер и бульвар по ул.Свердлова	Благоустройство сквера по ул.Свердлова	27,7
7	Северский природный парк	Ремонт ступеней на пешеходной дорожке от ДК им.Н.Островского до зоопарка (с устройством съезда для маломобильных групп населения)	26,2
8	Общественная территория перед жилым домом № 116 по просп.Коммунистическому	Ремонт ступеней перед жилым домом по просп.Коммунистическому, 116 со стороны просп.Коммунистического	26
9	Общественная территория у МБОУ «Самусьский ДК»	Благоустройство сквера у МБОУ «Самусьский ДК»	25,9
10	Площадь перед Северским театром для детей и юношества	Изготовление и установка художественно-информационных щитов в виде арт-объектов перед зданием театра	25,8
11	Прибрежный парк	Благоустройство прибрежного парка	25,7
12	Прибрежный парк	Ремонт тротуара вдоль ул.Ленина	25,7

Количество баллов по  
результатам рассмотрения  
общественной комиссии

1	2	3	4
13	Сквер по просп. Коммунистическому	Благоустройство территории между жилыми домами 120 и 122 по просп. Коммунистическому (восстановление ступеней и круглой клумбы)	25,1
14	Сквер у МЦ № 3 ФГБУ СибФНКЦ ФМБА России	Благоустройство сквера МЦ № 3 ФГБУ СибФНКЦ ФМБА России по просп. Коммунистическому, 62	25,1


О.А. Фадеева  
78 00 22





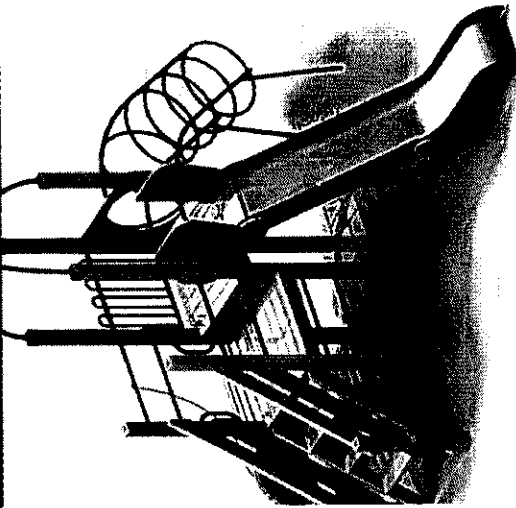

Приложение 10  
к постановлению  
Администрации ЗАТО Северск  
от 29.03.2018 № 006




Приложение 7  
к муниципальной программе  
«Формирование современной  
городской среды ЗАТО Северск»  
на 2018 - 2022 годы




ВИЗУАЛИЗИРОВАННЫЙ ПЕРЕЧЕНЬ  
образцов элементов благоустройства, предлагаемых к размещению на дворовых территориях

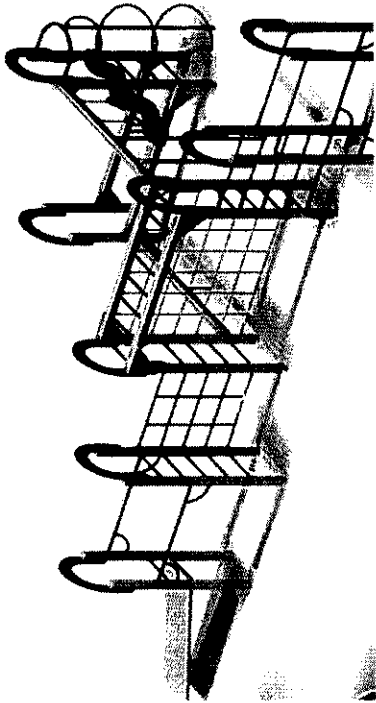


№ п/п	Наименование элемента благоустройства	Визуализация элемента благоустройства
1	2	3
1	Ограждение	

1	2	3
2	Детский игровой комплекс № 1	
3	Детский игровой комплекс № 2	




1	2	3
4	Детский игровой комплекс № 3	
5	Лабиринт «Домик»	



1	2	3
6	Качалка на пружине «Самолет»	
7	Песочница «Ромашка»	
8	Качалка-балансир	

1	2	3
9	Машинка с горкой	
10	Качели двойные	
11	Карусель	

1	2	3
12	Детский спортивный комплекс	
13	Беседка	
14	Брусья разновысотные	



1	2	3
15	Тройной каскад турников	
16	Шаговый тренажер	
17	Эллиптический тренажер	

1	2	3
18	Тяга верхняя	
19	Жим от груди	

О.А.Фадеева

78 00 22

